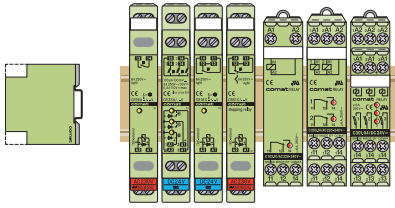


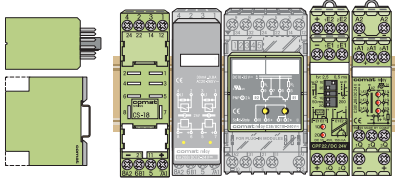


Aperçu



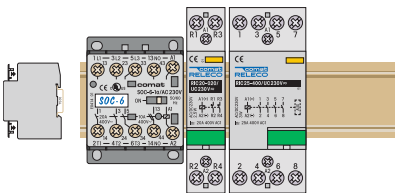
Relais industriel à encliqueter sur rail DIN 35 mm en version:

- Relais de puissance 10A
- Relais de commande à contacts jumelés 6A
- Relais de signal à contacts en or
- Relais pas à pas



L'alternative pour une fréquence de commutation élevée et une durée de vie pratiquement indépendante du nombre de commutations.

- Sortie triac pour charges AC et DC, protégé contre court-circuit et surcharge
- Sortie transistor pour charges DC, protégé contre court-circuit et surcharge



Relais DIN	Série	Socle	Contact
Relais de puissance à 1 pôle	<b>CR16</b>	DIN 35	1/2 ⌀ 6A
Relais de commande à 2 canaux	<b>CR23</b>	DIN 35	1/2 ⌀ 2x 3A
Relais de commande à 3 canaux	<b>CR33</b>	DIN 35	1/2 ⌀ 3x 3A
Relais de signal à 2 pôles	<b>CR11</b>	DIN 35	1/2 1/2 ⌀ 1A
Relais pas à pas	<b>CRS1</b>	DIN 35	1/2 ⌀ 6A
Relais de puissance à 1 pôle	<b>C103</b>	DIN 35	1/2 ⌀ 6A
Relais de puissance à 2 pôles	<b>C133</b>	DIN 35	1/2 1/2 ⌀ 6A
Relais de commande/signal à 2 canaux	<b>C203</b>	DIN 35	1/2 ⌀ 2x 5A
Relais de commande à 3 canaux	<b>C301</b>	DIN 35	1/2 ⌀ 3x 5A
<b>Relais à semi-conducteur</b>			
Relais universel à semi-conducteur UC, 1 canal	<b>C35</b>		UC 0,8A
Relais à semi-conducteur AC, 2 canaux	<b>C36</b>		2x 0,8A
Relais à semi-conducteur DC, 1 canal	<b>C37</b>		5A
Relais à semi-conducteur DC, 2 canaux	<b>C38</b>		2x 2A
Relais à semi-conducteur AC, 1 canal	<b>KA108</b>		Triac 0,8A
Relais à semi-conducteur AC, 1 canal	<b>KA115</b>		Triac 1,5A
Relais à semi-conducteur AC, 2 canaux	<b>KA208</b>		Triac 2x 0,8A
Relais à semi-conducteur DC, 1 canal	<b>KD125</b>		2,5A
Relais à semi-conducteur DC, 2 canaux	<b>KD215</b>		2x 1,5A
Relais à semi-conducteur DC, 3 canaux	<b>KD315</b>		3x 1,5A
Relais DC pour contrôle de moteur	<b>KDM3-24</b>	DIN 35	3A
Relais inverseur à semi-conducteur AC/DC	<b>KDW3-24</b>	DIN 35	3A
Amplificateur séparateur, 1 canal	<b>CTV11</b>	DIN 35	250 mA
Relais semi-conducteur DC à 3 canaux	<b>C301.08</b> <b>C311.08</b>	DIN 35	3x 2A
Formateur d'impulsions DC	<b>CPF11</b>	DIN 35	2A
Formateur d'impulsions DC	<b>CPF22</b>	DIN 35	2x 150 mA
<b>Contacteur miniature</b>			
Contacteur d'installation AC ou DC	<b>SOC-6</b>	DIN 35	1/2 1/2 1/2 ⌀ 20A
Contacteur d'installation UC, sans ronflement	<b>RIC20</b>	DIN 35	1/2 ⌀ 20A
Contacteur d'installation UC, sans ronflement	<b>RIC25</b>	DIN 35	1/2 1/2 1/2 ⌀ 25A
Contacteur d'installation UC, sans ronflement	<b>RIC40</b>	DIN 35	1/2 1/2 1/2 ⌀ 40A
Contacteur d'installation UC, sans ronflement	<b>RIC63</b>	DIN 35	1/2 1/2 1/2 ⌀ 63A